


## FICHE C – JOUER AVEC LES FORMES (Pour les élèves de CE2)

1. Sur la table, il y a un petit sac contenant des objets de formes différentes. À tour de rôle, chacun d’entre vous doit en tirer un et essayer de faire deviner à ses copains quelle est la forme de cet objet. Chaque copain pourra lui poser UNE question, à laquelle il ne pourra répondre que par «oui» ou par «non». (ATTENTION: la question ne doit pas contenir le nom de la forme!).

Vous pouvez vous aider avec les figures du tableau que vous trouvez sur la table: leurs formes sont identiques à celles des objets dans le sac!



Au fur et à mesure que les formes sont devinées, complétez ce tableau (si vous ne connaissez pas les noms des formes des objets, accordez-vous et inventez-les vous-mêmes!)

NOM DE CELUI QUI A TIRÉ	NOM DE CELUI QUI A DEVINÉ	NOMBRE DE CÔTÉS DE LA FORME	NOM DE LA FORME



NOM DE CELUI QUI A TIRÉ	NOM DE CELUI QUI A DEVINÉ	NOMBRE DE CÔTÉS DE LA FORME	NOM DE LA FORME

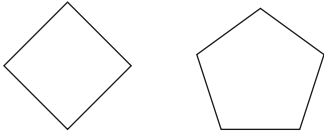
Le jeu se termine lorsque chacun de vous a tiré un objet du sac et il a fait deviner aux copains quelle est la forme de cet objet.

Écrivez ci-dessous la question la plus efficace que vous avez posée à celui qui a tiré:

.....

.....

2. Quelles sont les différences entre ces deux figures?  
Essayez d'en écrire une.



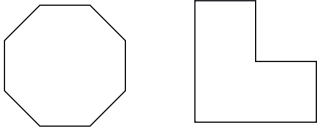
.....

.....

Laquelle de ces deux figures a le plus grand nombre de côtés?

.....

Et quelles sont les différences entre ces deux figures?  
Essayez d'en écrire une.



.....

Laquelle de ces deux figures a le plus grand nombre de côtés?

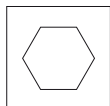
.....



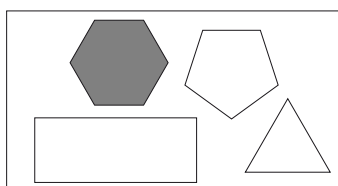
### 3. LOTO DES FORMES

Votre maître/maîtresse va maintenant vous mettre deux par deux; puis, il/elle vous donnera une planche illustrée et des crayons de couleur.

Voici les règles du jeu: votre maître/maîtresse tire d'un sac une carte sur laquelle est représentée une forme. Si cette forme figure aussi sur votre planche illustrée, coloriez-la! Par exemple, si votre maître/maîtresse tire une carte portant cette forme:



vous pourrez colorier ainsi votre planche illustrée:



Le groupe qui a colorié en premier toutes les figures de sa planche illustrée a gagné.

